

**Országos
kompetenciamérés
2019
Természettudomány**



FIT-jelentés

Telephelyi jelentés

6. évfolyam :: Általános iskola

Solymári Hunyadi Mátyás Német Nemzetiségi Általános Iskola, Alapfokú Művészeti Iskola

2083 Solymár, Templom tér 26.

OM azonosító: 032454

Telephely kódja: 001

EFOP-3.2.15-VEKOP-17

A köznevelés keretrendszeréhez kapcsolódó mérési-értékelési és digitális fejlesztések, innovatív oktatásszervezési eljárások kialakítása, megújítása

SZÉCHENYI 2020



MAGYARORSZÁG
KORMÁNYA

Európai Unió
Európai Szociális
Alap



BEFEKTETÉS A JÖVŐBE

FIGYELEM! Kérjük, tartsa szem előtt, hogy a 2016/2017. tanévtől a képzési formák elnevezései megváltoztak. A jelentésben a hatályos köznevelési törvényben felsorolt képzési formák megnevezései szerepelnek: a korábbi szakközépiskola szakgimnáziumként, a korábbi szakiskola szakközépiskolaként, a korábbi speciális szakiskola szakiskolaként került feltüntetésre.

Létszám adatok

A telephely létszámadatai az általános iskolai képzéstípusban a 6. évfolyamon

Osztály neve	Tanulók száma						
	Összesen	SNI tanulók	Mentesült tanulók	BTMN tanulók	HHH tanulók	Jelentésre jogosult tanulók	A jelentésben szereplők
6.a	25	0	0	0	0	25	25
6.b	20	1	0	6	0	19	10
6.c	18	2	0	6	0	17	15
Összesen	63	3	0	12	0	61	50

A Tanulói háttérkérdőívre és a családháttér-indexre vonatkozó létszám adatok

Osztály neve	Tanulók száma		
	Jelentésre jogosultak	Tanulói kérdőívet kitöltötte	Van CSH-indexe
6.a	25	17	12
6.b	19	16	7
6.c	17	12	8
Összesen	61	45	27

A sajátos nevelési igényű vagy problémákkal küzdő tanulók adatai

Sajátos nevelési igény típusa	Tanulók száma	
	SNI/BTMN tanulók	Mentesültek a teszt megírása alól
Testi, érzékszervi vagy beszéd fogyatékos tanulók	1	0
Enyhe, középsúlyos vagy súlyos értelmi fogyatékos vagy autista tanulók	0	0
A megismerő funkciók vagy a viselkedés fejlődésének (organikus okra visszavezethető vagy vissza nem vezethető) tartós és súlyos rendellenességével küzdő tanulók	2	0
Beilleszkedési, tanulási vagy magatartási nehézségekkel küzdő tanulók	12	0
Összesen	15	0

A mentesülő tanulók adatai

A mentesség oka	Tanulók száma
SNI tanuló	0
Ideiglenes sérülés miatt mentesített tanuló	0
Nyelvi szempontból mentesíthető tanuló	0
Összesen	0

A telephely jelentésre jogosult tanulóinak előző év végi matematikajegye

Osztály	Szerepel-e a jelentésben?	Előző év végi matematikajegy						Összesen
		-	1	2	3	4	5	
6.a	Jelentésben szereplők	0	0	0	6	5	14	25
	Jelentésben nem szereplők	0	0	0	0	0	0	0
6.b	Jelentésben szereplők	0	0	0	5	2	3	10
	Jelentésben nem szereplők	0	0	0	3	6	0	9
6.c	Jelentésben szereplők	3	0	2	4	1	5	15
	Jelentésben nem szereplők	0	0	0	1	0	1	2
Összesen	Jelentésben szereplők	3	0	2	15	8	22	50
	Jelentésben nem szereplők	0	0	0	4	6	1	11

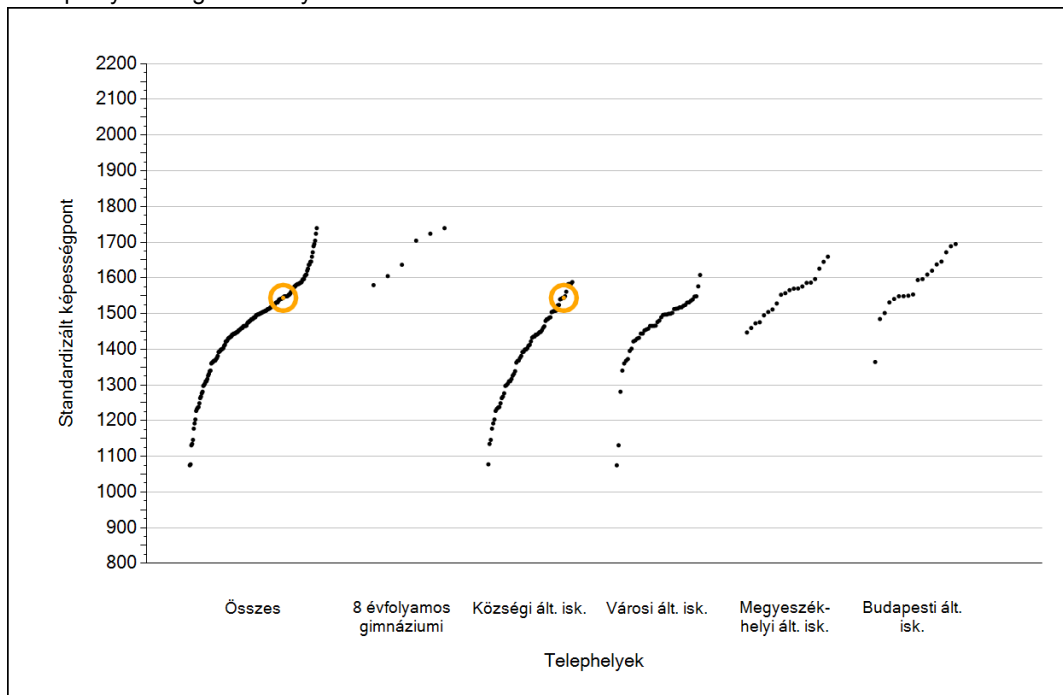


Természettudomány

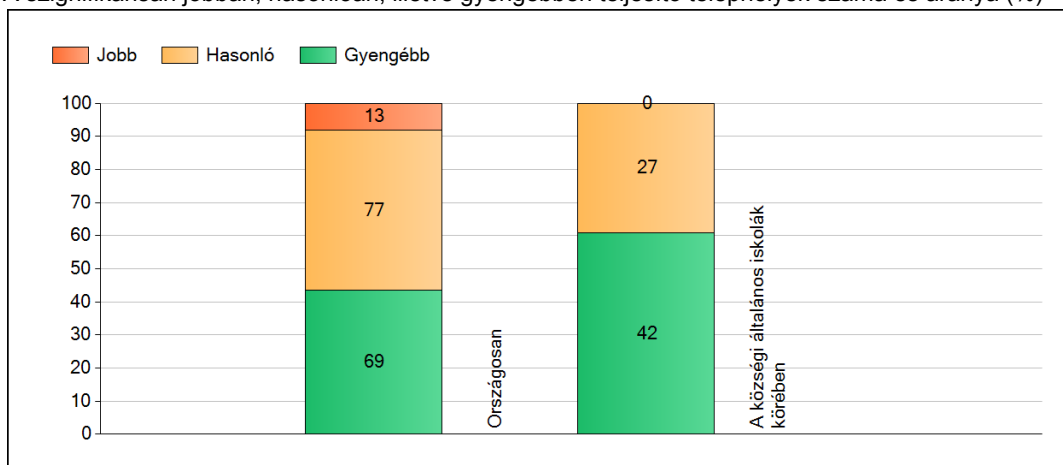
1a

Átlageredmények

A telephelyek átlageredményeinek összehasonlítása



A szignifikánsan jobban, hasonlóan, illetve gyengébben teljesítő telephelyek száma és aránya (%)



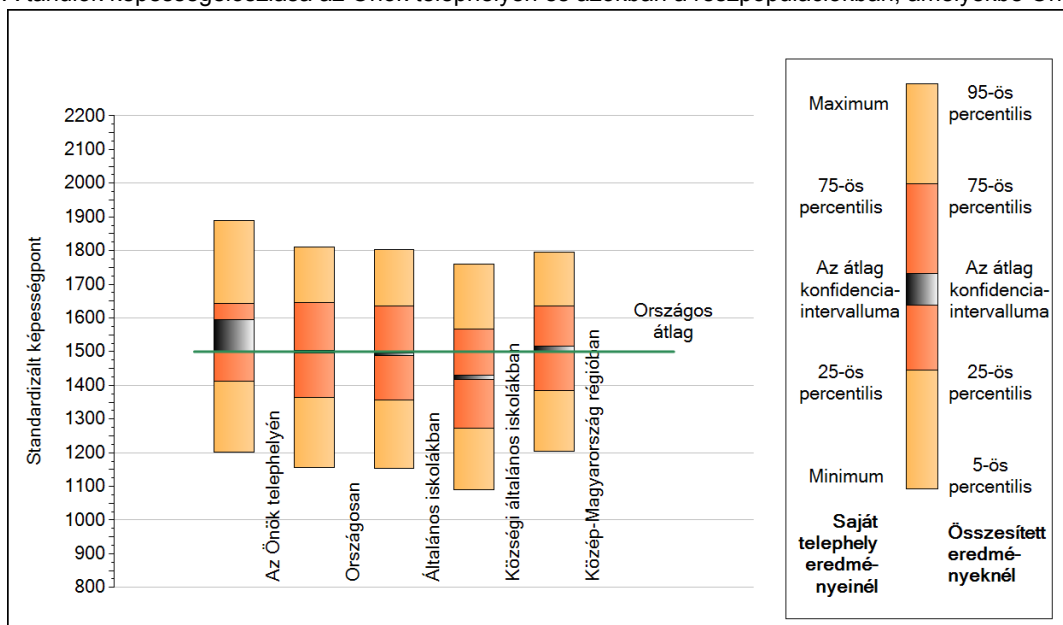
A tanulók átlageredménye és az átlag megbízhatósági tartománya (konfidencia-intervalluma)

Az Önök telephelyén	1544 (1500;1594)
Országosan	1500 (1497;1504)
8 évfolyamos gimnáziumokban	1678 (1661;1695)
Ált. isk.	1492 (1489;1497)
Községi ált. isk.	1423 (1417;1431)
Városi ált. isk.	1463 (1458;1470)
Megyeszékhelyi ált. isk.	1560 (1553;1568)
Budapesti ált. isk.	1587 (1578;1595)

1b

A képességeloszlás néhány jellemzője

A tanulók képességeloszlása az Önök telephelyén és azokban a részpopulációkban, amelyekbe Önök is tartoznak



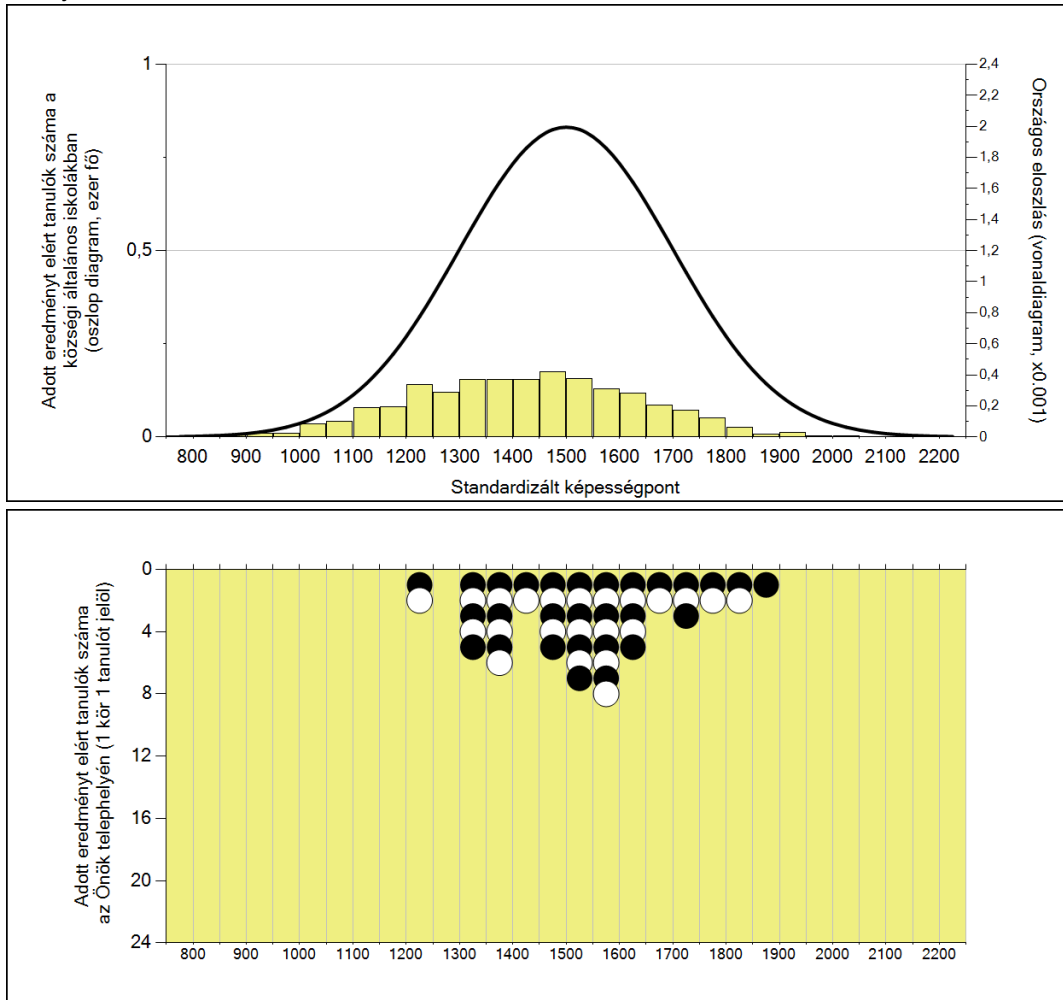
A tanulók képességeloszlása az egyes részpopulációkban

	Min. / 5-ös perc.	25-ös perc.	Átlag (konf. int.)	75-ös perc.	Max. / 95-ös perc.
Az Önök telephelyén	1202	1412	1544 (1500;1594)	1644	1890
Országosan	1157	1365	1500 (1497;1504)	1645	1810
Általános iskolákban	1152	1357	1492 (1489;1497)	1635	1802
Községi általános iskolákban	1091	1273	1423 (1417;1431)	1568	1760
Közép-Magyarország régióban	1204	1383	1508 (1501;1517)	1635	1795

1c

Képességeloszlás

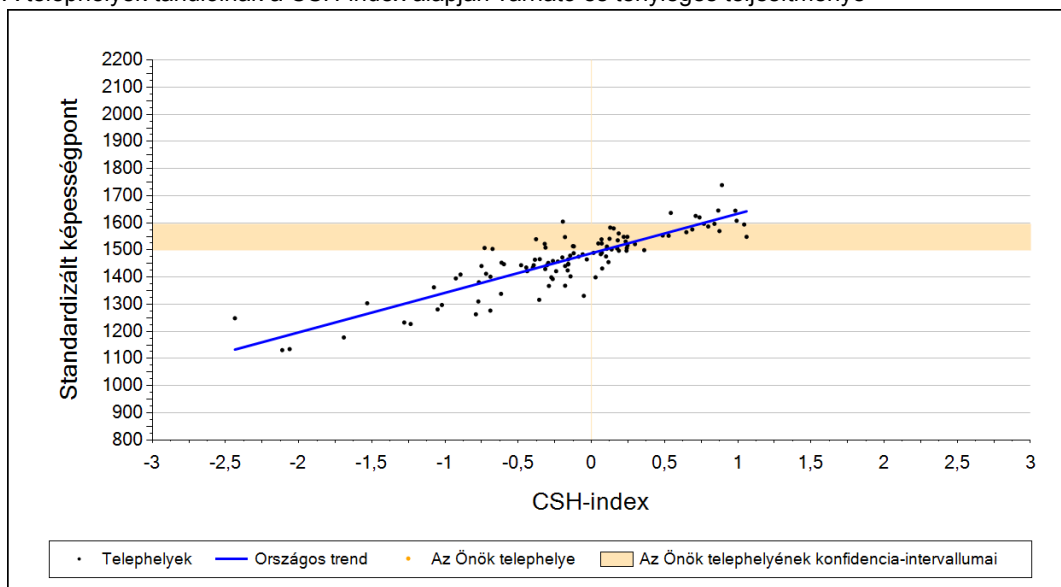
Az országos eloszlás, valamint a tanulók eredményei a községi általános iskolákban és az Önök községi általános iskolájában



2a

Átlageredmény a CSH-index tükrében*

A telephelyek tanulóinak a CSH-index alapján várható és tényleges teljesítménye



Telephelyeik eredménye a regressziós becslés alapján várható eredmény tükrében

Telephelyük tényleges eredménye	1544	(1500;1594)
Várható eredmény az összes telephelyre illesztett regressziós egyenes alapján	-	
A telephely CSH-indexének számításához nem áll rendelkezésre elegendő adat. Legfeljebb a tanulók kétharmadának volt családiháttér-indexe a telephelyen.		

A CSH-index átlagértéke és az átlag megbízhatósági tartománya

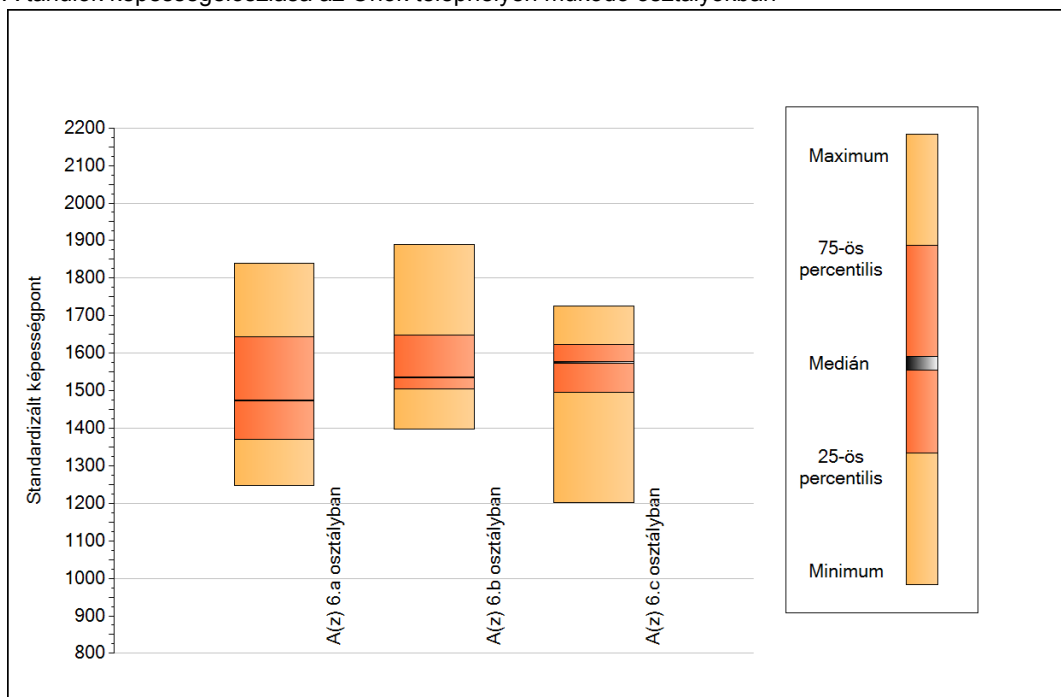
Az Önök telephelyén	-	
Országosan	0,116	(0,100;0,140)

* Csak azok a telephelyek szerepelnek az ábrákon, amelyeken legalább a diákok kétharmadára és legalább tíz tanulóra kiszámítható a CSH-index, és a CSH-indexszel rendelkező diákok átlaga belesik az összes diák képességátlagának konfidencia-intervallumába a felmért terület esetében.

5a

A képességeloszlás néhány jellemzője osztályonként

A tanulók képességeloszlása az Önök telephelyén működő osztályokban



A tanulók képességeloszlása az Önök osztályaiban

	Minimum	25 percent.	Medián	75 percent.	Maximum
A(z) 6.a osztályban	1248	1371	1474	1643	1840
A(z) 6.b osztályban	1397	1504	1536	1649	1890
A(z) 6.c osztályban	1202	1496	1574	1623	1727

5b

A képességeloszlás osztályonként

A tanulók eredményei az Önök osztályaiban

